

人気ブロガー直伝! 一歩先行くWeb2.0のワーキングスタイル 実践Web 2.0 BOOK

津久井玲宏 / 古川健介 / 野間恒毅 / 秋田真宏 / 吉川英興 / 秋元裕樹 共著

見本

WARNING

はじめにお読みください



著作権法の例外を除き、本書の全部あるいは一部を無断で複製・転載・配信・送信・送信可能化することを禁じます。なお、ホームページ上における掲載、オークション販売等は一切禁止します。

当社は、上記違法利用等が行われないよう、常にネット上に注意を払っています。著作者の権利などを守るため、該当事例を発見した場合は、法的措置を含み断固とした対応をとることがありますのでご注意ください。

Chapter 8

オフを楽しもう

見 本



8-1

ポッドキャスト対応ミュージックプレーヤー iTunes

URL <http://www.apple.com/jp/itunes/download/>

iTunesはポッドキャスト**注1**対応の音楽プレーヤーです。

手持ちの音楽CDを読み込んで再生できるほか、iTunes Music Storeで楽曲を購入して聴くこともできます。

iTunes用の曲データは、iPodなどの携帯音楽プレーヤーに移して、通勤時などに音楽を楽しむこともできます。

■ iTunesをインストールする

アップルのiTunesのサイト(URL <http://www.apple.com/itunes/>) からソフトをダウンロードして、インストールします。

1. ファイルをダウンロードしてインストールする

メールアドレスを登録してiTunesをダウンロードし、インストールします。



▲ iTunesのサイト(URL <http://www.apple.com/itunes/>) でメールアドレスを入力して[ダウンロード]ボタンを押す

注1

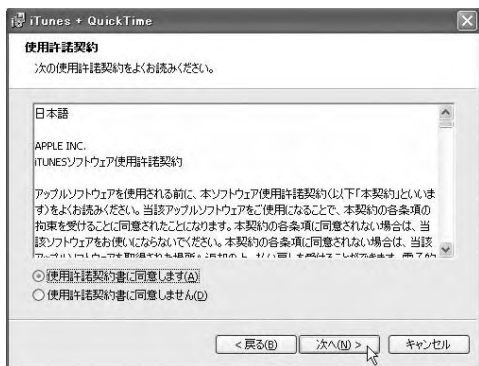
ポッドキャスト
RSSフィードを利用した音声・映像ファイル配信のしくみ。対応ソフトにフィードを登録しておく、番組が更新されると、自動的に受信できる。



▲「ファイルのダウンロード」ダイアログボックスが表示されたら[実行]ボタンを押してインストーラを実行するか、[保存]ボタンを押してファイルをデスクトップなどに保存し、ダブルクリック



▲「セキュリティの警告」が表示されたら[実行]ボタンを押し、インストーラが起動したら[次へ]ボタンを押す



▲「使用許諾契約書に同意します」をクリックして[次へ]ボタンを押し、次の画面で[インストール]ボタンを押すとインストールが始まる



◀インストールが完了し、[終了]ボタンを押すとiTunesが起動する



◀最初の起動時に使用許諾契約が表示されるので、[同意します]ボタンを押す。次回から、[スタート]メニューで[プログラム]—[iTunes]を選択して起動

2. iTunesを起動する



◀ [コントロール]メニューで[リプレイ]がスピーカーアイコンをドラッグして音量を調整し、[再生]ボタンを押して音楽を再生



◀ [Ctrl] + [M] キーを押してフル画面とミニプレーヤーの表示を切り替え

3. プレイリスト共有の設定をする

プレイリストを同じLANに接続している職場の友人に公開し、お互いの曲を再生することができます。



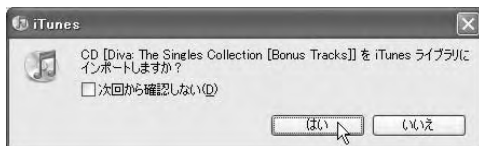
▲[編集]―[設定]メニューで[共有]タブをクリックし、「ローカルネットワーク」で共有する」にチェックを付ける

■ iTunesに楽曲を取り込む

iTunesが使えるようになったら、音楽CDから楽曲を取り込んだり、ポッドキャストデータを登録してダウンロードします。iTunes Music Storeで楽曲を購入することもできます。

1. 音楽CDを取り込む

手持ちの音楽CDをセットすると、自動的に読み込みの確認メッセージが表示されます。



▲音楽CDをパソコンのドライブにセットすると、「インポートしますか?」という曲一覧が表示されるので[CDをインポート]ボタンを押す

2. ポッドキャスト番組を購読する

ポッドキャストを聴くには、番組の一覧から聴きたい番組を選んで iTunes に登録し、ダウンロードします。



◀ [iTunes Store] を選んで、「Podcasting」をクリック




◀ ハイライト、ニューリリース (新番組)、ランキングなどや、左側のジャンルや提供者をクリックして番組を選ぶ



◀ または検索ボックスにキーワードを入力して iTunes Store を検索、番組一覧は人気順などで並べ替えられ、タイトルをクリックすると視聴できる



▲タイトルをクリックして番組情報を確認して[登録する]ボタンを押す



▲購読の確認メッセージが表示されるので[購読]ボタンを押す



▲[更新]ボタンを押すと購読しているすべての番組が更新される。「ライブラリ」[Podcast]で番組名をクリックしてエピソード一覧を表示し、ダウンロードしたいエピソードの[入手]ボタンをクリックし、削除したいときは右クリックして[削除]を選択、もう一度番組名をクリックするとエピソード一覧が隠れる



▲すべての未再生のエピソードには●が付いており、番組名をクリックすると連続再生できる。再生したくないエピソードは右クリックしてメニューから[再生済みとしてマーク]を、ファイルを削除したい場合は[削除]を選択



▲Storeで楽曲を購入する場合は[Store]—[アカウントの作成]でクレジットカード番号を登録してiTunesアカウントを取得

(野間恒毅)

インプレスダイレクトで大好評発売中!!

人気ブロガー直伝! 一歩先行くWeb2.0的ワーキングスタイル

実践Web2.0 BOOK

津久井玲宏 / 古川健介 / 野間恒毅 / 秋田真宏 / 吉川英興 / 秋元裕樹 共著

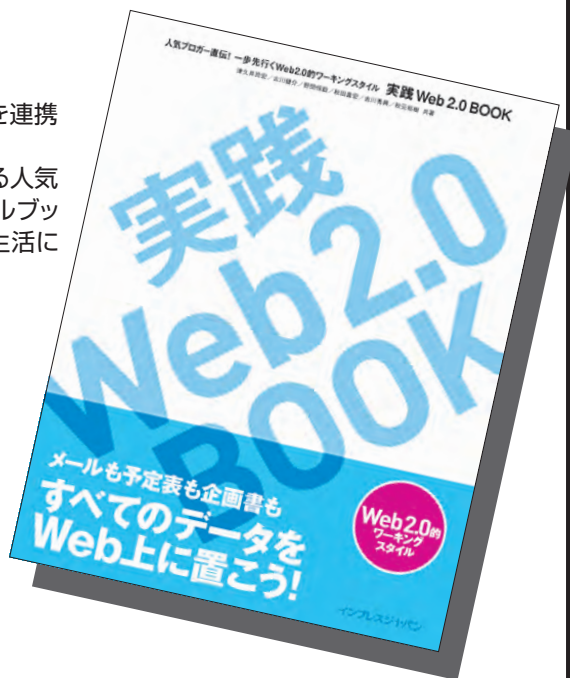
メールも予定表も企画書も、
すべてのデータをWeb上に置こう!

オフィスでも自宅でも、PC&ケータイで複数サービスを連携させて使いこなすのがコツ。

Web2.0的ワーキングスタイルをいち早く実践している人気ブロガーたちが、Webメール、RSSリーダー、ソーシャルブックマークをはじめとするWeb2.0サービスを、仕事や生活に活用する方法をやさしく解説。

CONTENTS

- [Introduction] Web2.0がオフィスを変える
- [Chapter 1] オフィスの基本装備、メールと検索を使いこなそう
- [Chapter 2] 最新情報を効率よく収集しよう
- [Chapter 3] 他のユーザーの持つ知識を活用しよう
- [Chapter 4] 文書を共有してコラボレーションしよう
- [Chapter 5] 地図や乗り換え情報を調べよう
- [Chapter 6] 会合をスマートに開催しよう
- [Chapter 7] 時間を有効活用しよう
- [Chapter 8] オフを楽しもう
- ◆Appendix Web2.0ライフに必要なIDの取得方法



書籍

定価 **1,680円** (本体1,600円+税)

B5変型判 / 240ページ
ISBN978-4-8443-2418-8

インプレスダイレクトの
購入ページへ

★全国の書店でも絶賛発売中!

電子書籍版

価格 **1,270円** (税込)

印刷可PDF / 240ページ / 23.4MB
JAN:0110717001001

インプレスダイレクトの
購入ページへ

※電子書籍版はインプレスダイレクトのみの販売となります。